




Formato 6 a) Estado Analítico del Ejercicio del Presupuesto de Egresos Detallado - LDF

<div> <div>   </div> <div> CONSEJO DE CIENCIA Y TECNOLOGÍA DEL ESTADO DE TABASCO (a) Estado Analítico del Ejercicio del Presupuesto de Egresos Detallado - LDF Clasificación por Objeto del Gasto (Capítulo y Concepto) Del 01 de enero al 30 de septiembre de 2025 (PESOS) </div> <div>  </div> </div>						
Concepto (c)	Egresos					Subejercicio (e)
	Aprobado (d)	Ampliaciones/ (Reducciones)	Modificado	Devengado	Pagado	
I. Gasto No Etiquetado (I=A+B+C+D+E+F+G+H+I)	12,393,030	8,355,569	20,748,599	13,473,648	12,747,720	7,274,951
A. Servicios Personales (A=a1+a2+a3+a4+a5+a6+a7)	9,207,000	0	9,207,000	6,771,997	6,285,304	2,435,003
a1) Remuneraciones al Personal de Carácter Permanente	0	0	0	0	0	0
a2) Remuneraciones al Personal de Carácter Transitorio	8,976,828	0	8,976,828	6,610,961	6,124,268	2,365,867
a3) Remuneraciones Adicionales y Especiales	0	0	0	0	0	0
a4) Seguridad Social	230,172	0	230,172	161,035	161,035	69,137
a5) Otras Prestaciones Sociales y Económicas	0	0	0	0	0	0
a6) Previsiones	0	0	0	0	0	0
a7) Pago de Estímulos a Servidores Públicos	0	0	0	0	0	0
B. Materiales y Suministros (B=b1+b2+b3+b4+b5+b6+b7+b8+b9)	473,680	1,599,775	2,073,455	1,361,807	1,320,706	711,648
b1) Materiales de Administración, Emisión de Documentos y Artículos Oficiales	278,663	862,671	1,141,334	748,439	717,117	392,895
b2) Alimentos y Utensilios	25,900	100,400	126,300	69,886	69,312	56,414
b3) Materias Primas y Materiales de Producción y Comercialización	0	0	0	0	0	0
b4) Materiales y Artículos de Construcción y de Reparación	12,271	24,776	37,047	32,495	27,711	4,553
b5) Productos Químicos, Farmacéuticos y de Laboratorio	0	3,124	3,124	3,124	3,124	0
b6) Combustibles, Lubricantes y Aditivos	130,000	397,634	527,634	390,000	390,000	137,634
b7) Vestuario, Blancos, Prendas de Protección y Artículos Deportivos	10,200	69,659	79,859	18,559	18,444	61,300
b8) Materiales y Suministros Para Seguridad	0	0	0	0	0	0
b9) Herramientas, Refacciones y Accesorios Menores	16,646	141,512	158,158	99,305	94,998	58,853
C. Servicios Generales (C=c1+c2+c3+c4+c5+c6+c7+c8+c9)	2,037,550	812,581	2,850,131	1,769,043	1,576,910	1,081,088
c1) Servicios Básicos	455,689	14,791	470,480	338,862	336,492	131,617
c2) Servicios de Arrendamiento	352,700	45,616	398,316	225,219	222,129	173,097
c3) Servicios Profesionales, Científicos, Técnicos y Otros Servicios	117,500	167,344	284,844	222,732	220,286	62,112
c4) Servicios Financieros, Bancarios y Comerciales	237,500	0	237,500	84,996	84,996	152,504
c5) Servicios de Instalación, Reparación, Mantenimiento y Conservación	356,036	-14,830	341,206	251,786	219,367	89,420
c6) Servicios de Comunicación Social y Publicidad	0	0	0	0	0	0
c7) Servicios de Traslado y Viáticos	135,696	-42,795	92,902	42,808	35,875	50,094
c8) Servicios Oficiales	37,429	674,955	712,384	407,169	262,293	305,215
c9) Otros Servicios Generales	345,000	-32,500	312,500	195,472	195,472	117,028
D. Transferencias, Asignaciones, Subsidios y Otras Ayudas (D=d1+d2+d3+d4+d5+d6+d7+d8+d9)	674,800	5,932,708	6,607,508	3,563,295	3,557,295	3,044,213
d1) Transferencias Internas y Asignaciones al Sector Público	0	0	0	0	0	0
d2) Transferencias al Resto del Sector Público	0	0	0	0	0	0
d3) Subsidios y Subvenciones	0	0	0	0	0	0
d4) Ayudas Sociales	0	0	0	0	0	0
d5) Pensiones y Jubilaciones	674,800	5,887,402	6,562,202	3,518,295	3,512,295	3,043,907
d6) Transferencias a Fideicomisos, Mandatos y Otros Análogos	0	0	0	0	0	0
d7) Transferencias a la Seguridad Social	0	0	0	0	0	0
d8) Donativos	0	0	0	0	0	0
d9) Transferencias al Exterior	0	0	0	0	0	0
E. Bienes Muebles, Inmuebles e Intangibles (E=e1+e2+e3+e4+e5+e6+e7+e8+e9)	0	45,306	45,306	45,000	45,000	306
e1) Mobiliario y Equipo de Administración	0	10,505	10,505	7,505	7,505	3,000
e2) Mobiliario y Equipo Educativo y Recreativo	0	7,505	7,505	7,505	7,505	0
e3) Equipo e Instrumental Médico y de Laboratorio	0	1,000	1,000	0	0	1,000
e4) Vehículos y Equipo de Transporte	0	0	0	0	0	0
e5) Equipo de Defensa y Seguridad	0	0	0	0	0	0
e6) Maquinaria, Otros Equipos y Herramientas	0	0	0	0	0	0
e7) Activos Biológicos	0	0	0	0	0	0
e8) Bienes Inmuebles	0	0	0	0	0	0
e9) Activos Intangibles	0	0	0	0	0	0
F. Inversión Pública (F=f1+f2+f3)	0	2,000	2,000	0	0	2,000
f1) Obra Pública en Bienes de Dominio Público	0	0	0	0	0	0
f2) Obra Pública en Bienes Propios	0	0	0	0	0	0
f3) Proyectos Productivos y Acciones de Fomento	0	0	0	0	0	0

Formato 6 a) Estado Analítico del Ejercicio del Presupuesto de Egresos Detallado - LDF


TABASCO		EDUCACIÓN		CONSEJO DE CIENCIA Y TECNOLOGÍA DEL ESTADO DE TABASCO (a)				Estado Analítico del Ejercicio del Presupuesto de Egresos Detallado - LDF				CCYTET			
GOBIERNO DEL ESTADO		SECRETARÍA DE EDUCACIÓN		Clasificación por Objeto del Gasto (Capítulo y Concepto)				Del 01 de enero al 30 de septiembre de 2025				Cuenta de Gastos y Recursos del Estado de Tabasco			
				(PESOS)											
Concepto (c)		Egresos						Subejercicio (e)							
		Aprobado (d)	Ampliaciones/ (Reducciones)	Modificado	Devengado	Pagado									
G. Inversiones Financieras y Otras Provisiones (G=g1+g2+g3+g4+g5+g6+g7)		0	0	0	0	0	0	0							
g1) Inversiones Para el Fomento de Actividades Productivas		0	0	0	0	0	0	0							
g2) Acciones y Participaciones de Capital		0	0	0	0	0	0	0							
g3) Compra de Títulos y Valores		0	0	0	0	0	0	0							
g4) Concesión de Préstamos		0	0	0	0	0	0	0							
g5) Inversiones en Fideicomisos, Mandatos y Otros Análogos		0	0	0	0	0	0	0							
Fideicomiso de Desastres Naturales (Informativo)		0	0	0	0	0	0	0							
g6) Otras Inversiones Financieras		0	0	0	0	0	0	0							
g7) Provisiones para Contingencias y Otras Erogaciones Especiales		0	0	0	0	0	0	0							
H. Participaciones y Aportaciones (H=h1+h2+h3)		0	0	0	0	0	0	0							
h1) Participaciones		0	0	0	0	0	0	0							
h2) Aportaciones		0	0	0	0	0	0	0							
h3) Convenios		0	0	0	0	0	0	0							
I. Deuda Pública (I=i1+i2+i3+i4+i5+i6+i7)		0	0	0	0	0	0	0							
i1) Amortización de la Deuda Pública		0	0	0	0	0	0	0							
i2) Intereses de la Deuda Pública		0	0	0	0	0	0	0							
i3) Comisiones de la Deuda Pública		0	0	0	0	0	0	0							
i4) Gastos de la Deuda Pública		0	0	0	0	0	0	0							
i5) Costo por Coberturas		0	0	0	0	0	0	0							
i6) Apoyos Financieros		0	0	0	0	0	0	0							
i7) Adeudos de Ejercicios Fiscales Anteriores (ADEFAS)		0	0	0	0	0	0	0							
II. Gasto Etiquetado (II=A+B+C+D+E+F+G+H+I)		0	0	0	0	0	0	0							
A. Servicios Personales (A=a1+a2+a3+a4+a5+a6+a7)		0	0	0	0	0	0	0							
a1) Remuneraciones al Personal de Carácter Permanente		0	0	0	0	0	0	0							
a2) Remuneraciones al Personal de Carácter Transitorio		0	0	0	0	0	0	0							
a3) Remuneraciones Adicionales y Especiales		0	0	0	0	0	0	0							
a4) Seguridad Social		0	0	0	0	0	0	0							
a5) Otras Prestaciones Sociales y Económicas		0	0	0	0	0	0	0							
a6) Previsiones		0	0	0	0	0	0	0							
a7) Pago de Estímulos a Servidores Públicos		0	0	0	0	0	0	0							
B. Materiales y Suministros (B=b1+b2+b3+b4+b5+b6+b7+b8+b9)		0	0	0	0	0	0	0							
b1) Materiales de Administración, Emisión de Documentos y Artículos Oficiales		0	0	0	0	0	0	0							
b2) Alimentos y Utensilios		0	0	0	0	0	0	0							
b3) Materias Primas y Materiales de Producción y Comercialización		0	0	0	0	0	0	0							
b4) Materiales y Artículos de Construcción y de Reparación		0	0	0	0	0	0	0							
b5) Productos Químicos, Farmacéuticos y de Laboratorio		0	0	0	0	0	0	0							
b6) Combustibles, Lubricantes y Aditivos		0	0	0	0	0	0	0							
b7) Vestuario, Blancos, Prendas de Protección y Artículos Deportivos		0	0	0	0	0	0	0							
b8) Materiales y Suministros Para Seguridad		0	0	0	0	0	0	0							
b9) Herramientas, Refacciones y Accesorios Menores		0	0	0	0	0	0	0							
C. Servicios Generales (C=c1+c2+c3+c4+c5+c6+c7+c8+c9)		0	0	0	0	0	0	0							
c1) Servicios Básicos		0	0	0	0	0	0	0							
c2) Servicios de Arrendamiento		0	0	0	0	0	0	0							
c3) Servicios Profesionales, Científicos, Técnicos y Otros Servicios		0	0	0	0	0	0	0							
c4) Servicios Financieros, Bancarios y Comerciales		0	0	0	0	0	0	0							
c5) Servicios de Instalación, Reparación, Mantenimiento y Conservación		0	0	0	0	0	0	0							
c6) Servicios de Comunicación Social y Publicidad		0	0	0	0	0	0	0							
c7) Servicios de Traslado y Viáticos		0	0	0	0	0	0	0							
c8) Servicios Oficiales		0	0	0	0	0	0	0							
c9) Otros Servicios Generales		0	0	0	0	0	0	0							
D. Transferencias, Asignaciones, Subsidios y Otras Ayudas (D=d1+d2+d3+d4+d5+d6+d7+d8+d9)		0	0	0	0	0	0	0							
d1) Transferencias Internas y Asignaciones al Sector Público		0	0	0	0	0	0	0							

Formato 6 a) Estado Analítico del Ejercicio del Presupuesto de Egresos Detallado - LDF


CONSEJO DE CIENCIA Y TECNOLOGÍA DEL ESTADO DE TABASCO (a)						
Estado Analítico del Ejercicio del Presupuesto de Egresos Detallado - LDF						
Clasificación por Objeto del Gasto (Capítulo y Concepto)						
Del 01 de enero al 30 de septiembre de 2025						
(PESOS)						
Concepto (c)	Egresos					Subejercicio (e)
	Aprobado (d)	Ampliaciones/ (Reducciones)	Modificado	Devengado	Pagado	
d2) Transferencias al Resto del Sector Público	0	0	0	0	0	0
d3) Subsidios y Subvenciones	0	0	0	0	0	0
d4) Ayudas Sociales	0	0	0	0	0	0
d5) Pensiones y Jubilaciones	0	0	0	0	0	0
d6) Transferencias a Fideicomisos, Mandatos y Otros Análogos	0	0	0	0	0	0
d7) Transferencias a la Seguridad Social	0	0	0	0	0	0
d8) Donativos	0	0	0	0	0	0
d9) Transferencias al Exterior	0	0	0	0	0	0
E. Bienes Muebles, Inmuebles e Intangibles (E=e1+e2+e3+e4+e5+e6+e7+e8+e9)	0	0	0	0	0	0
e1) Mobiliario y Equipo de Administración	0	0	0	0	0	0
e2) Mobiliario y Equipo Educacional y Recreativo	0	0	0	0	0	0
e3) Equipo e Instrumental Médico y de Laboratorio	0	0	0	0	0	0
e4) Vehículos y Equipo de Transporte	0	0	0	0	0	0
e5) Equipo de Defensa y Seguridad	0	0	0	0	0	0
e6) Maquinaria, Otros Equipos y Herramientas	0	0	0	0	0	0
e7) Activos Biológicos	0	0	0	0	0	0
e8) Bienes Inmuebles	0	0	0	0	0	0
e9) Activos Intangibles	0	0	0	0	0	0
F. Inversión Pública (F=f1+f2+f3)	0	0	0	0	0	0
f1) Obra Pública en Bienes de Dominio Público	0	0	0	0	0	0
f2) Obra Pública en Bienes Propios	0	0	0	0	0	0
f3) Proyectos Productivos y Acciones de Fomento	0	0	0	0	0	0
G. Inversiones Financieras y Otras Provisiones (G=g1+g2+g3+g4+g5+g6+g7)	0	0	0	0	0	0
g1) Inversiones Para el Fomento de Actividades Productivas	0	0	0	0	0	0
g2) Acciones y Participaciones de Capital	0	0	0	0	0	0
g3) Compra de Títulos y Valores	0	0	0	0	0	0
g4) Concesión de Préstamos	0	0	0	0	0	0
g5) Inversiones en Fideicomisos, Mandatos y Otros Análogos	0	0	0	0	0	0
Fideicomiso de Desastres Naturales (Informativo)	0	0	0	0	0	0
g6) Otras Inversiones Financieras	0	0	0	0	0	0
g7) Provisiones para Contingencias y Otras Erogaciones Especiales	0	0	0	0	0	0
H. Participaciones y Aportaciones (H=h1+h2+h3)	0	0	0	0	0	0
h1) Participaciones	0	0	0	0	0	0
h2) Aportaciones	0	0	0	0	0	0
h3) Convenios	0	0	0	0	0	0
I. Deuda Pública (I=i1+i2+i3+i4+i5+i6+i7)	0	0	0	0	0	0
i1) Amortización de la Deuda Pública	0	0	0	0	0	0
i2) Intereses de la Deuda Pública	0	0	0	0	0	0
i3) Comisiones de la Deuda Pública	0	0	0	0	0	0
i4) Gastos de la Deuda Pública	0	0	0	0	0	0
i5) Costo por Coberturas	0	0	0	0	0	0
i6) Apoyos Financieros	0	0	0	0	0	0
i7) Adeudos de Ejercicios Fiscales Anteriores (ADEFAS)	0	0	0	0	0	0
III. Total de Egresos (III = I + II)	12,393,030	8,355,569	20,748,599	13,473,648	12,747,720	7,274,951

Baio protesta de decir verdad declaramos que los Estados Financieros y sus datos son veraces y ciertos.

Bajo protesta de decir verdad declaramos que los Estados Financieros y sus notas son razonablemente correctos y son responsabilidad del emisor.


 GUADALUPE JIMÉNEZ BALÁN
 JEFA DE ÁREA DE CONTABILIDAD
 Y RECURSOS FINANCIEROS.


 PEDRO MIRANDA PÉREZ
 DIRECTOR ADMINISTRATIVO


 FELIPE DE JESÚS SÁNCHEZ ARIAS
 DIRECTOR GENERAL